

マニラヘンプレースの帽子

<材料>

マニラヘンプレース 20g 玉巻 4玉

テクノロート 120cm

<用具>

5/0号かぎ針、とじ針、はさみ

<ゲージ>

こま編み…22目×22段=10cm角

<でき上がりサイズ>

頭まわり 54.5cm、深さ 19.5cm

<作り方>

編み始め (1段め)…糸は2本どりで編みます。

糸端をわにし、くさり編み1目で立ち上がります。

わにこま編みを6目編んで引き抜き編みで輪にします。

クラウンを編む…記号図と表を参照し、120目になるまで

増しながらこま編みを輪に20段編みます。21段めから

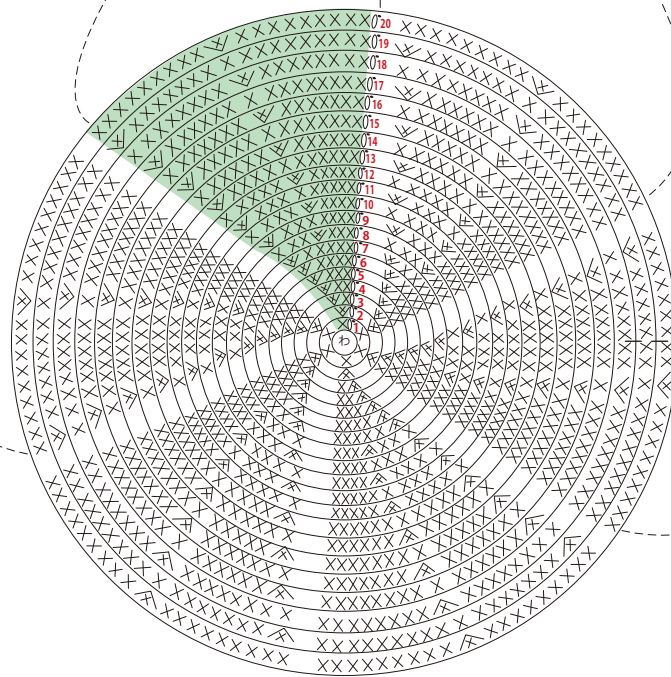
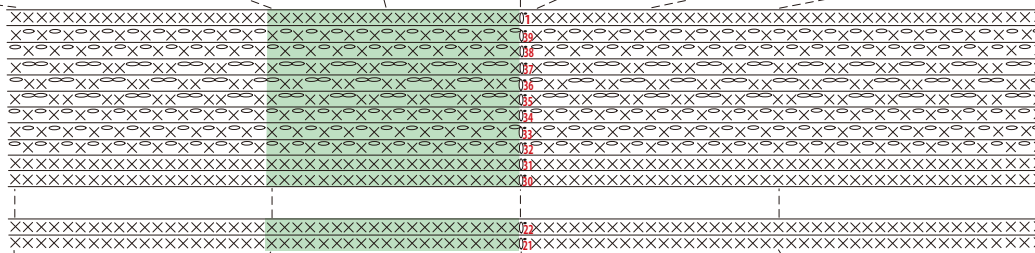
増減なしでこま編みを11段編みます。続けてこま編みと

くさり編みで8段編みます。

ブリムを編む…記号図と表を参照し、240目になるまで

増しながらこま編みを輪に21段編みます。

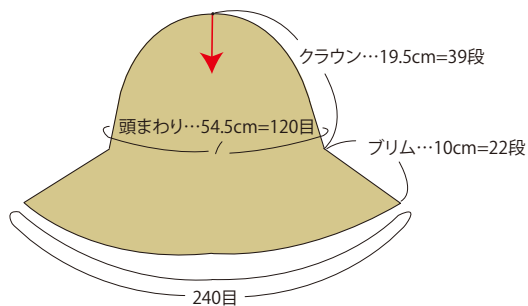
最終段 (22段め) はテクノロートを編み込みながら編みます。



増し方

| 段 | 目数 |
|---------|------------------------|
| 22段 | 240目(増減なし・テクノロートを編み込む) |
| 21段 | 240目(+6目) |
| 20段 | 234目(+6目) |
| 19段 | 228目(+6目) |
| 18段 | 222目(+6目) |
| 17段 | 216目(+6目) |
| 16段 | 210目(+6目) |
| 15段 | 204目(+6目) |
| 14段 | 198目(+6目) |
| 13段 | 192目(+6目) |
| 12段 | 186目(+6目) |
| 11段 | 180目(+6目) |
| 10段 | 174目(+6目) |
| 9段 | 168目(+6目) |
| 8段 | 162目(+6目) |
| 7段 | 156目(+6目) |
| 6段 | 150目(+6目) |
| 5段 | 144目(+6目) |
| 4段 | 138目(+6目) |
| 3段 | 132目(+6目) |
| 2段 | 126目(+6目) |
| 1段 | 120目(増減なし) |
| 32段~39段 | 120目(増減なし・こま編みとくさり編み) |
| 21段~31段 | 120目(増減なし) |
| 20段 | 120目(+6目) |
| 19段 | 114目(+6目) |
| 18段 | 108目(+6目) |
| 17段 | 102目(+6目) |
| 16段 | 96目(+6目) |
| 15段 | 90目(+6目) |
| 14段 | 84目(+6目) |
| 13段 | 78目(+6目) |
| 12段 | 72目(+6目) |
| 11段 | 66目(+6目) |
| 10段 | 60目(+6目) |
| 9段 | 54目(+6目) |
| 8段 | 48目(+6目) |
| 7段 | 42目(+6目) |
| 6段 | 36目(+6目) |
| 5段 | 30目(+6目) |
| 4段 | 24目(+6目) |
| 3段 | 18目(+6目) |
| 2段 | 12目(+6目) |
| 1段 | 6目編み入れる |

- = くさり編み目
- = 引き抜き編み目
- × = こま編み目
- ▽ = こま編みを2目編み入れる
- = 部分をくり返し6回編む



デザイン**夢野彩

メルハブアート株式会社

この作品・説明書を無断で複製・転載することを固く禁じます。