

マニラヘンプレースの帽子

<材料>

★マニラヘンプレース 20g 玉巻 3玉

<用具>

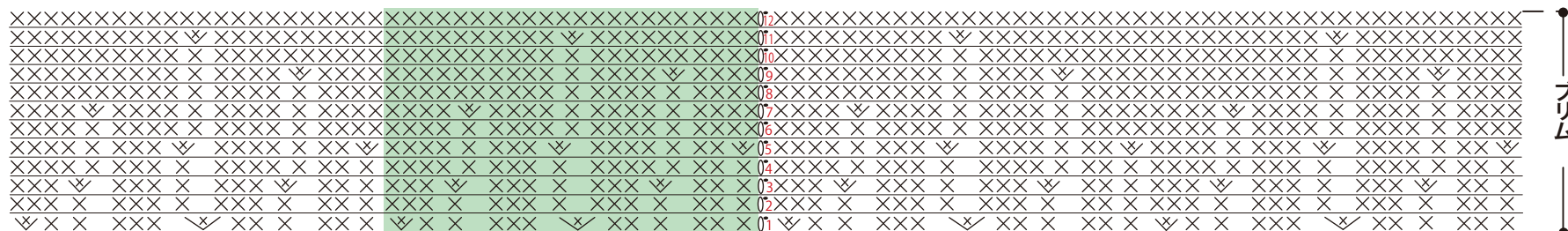
5/0号かぎ針、とじ針、はさみ

<ゲージ>

こま編み…20目×24段=10cm角

<でき上がりサイズ>

頭まわり 52cm、深さ 17.5cm



<作り方>※Cの作品はクラウンを「すすき」、ブリムを「こくたん」で編む

編み始め (1段め)…糸は2本どりで編みます。

糸端をわにし、くさり編み1目で立ち上がります。

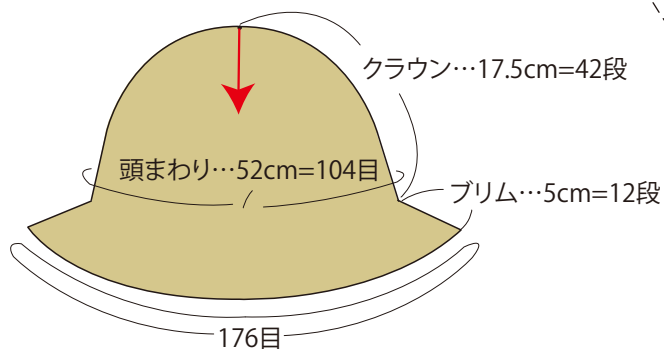
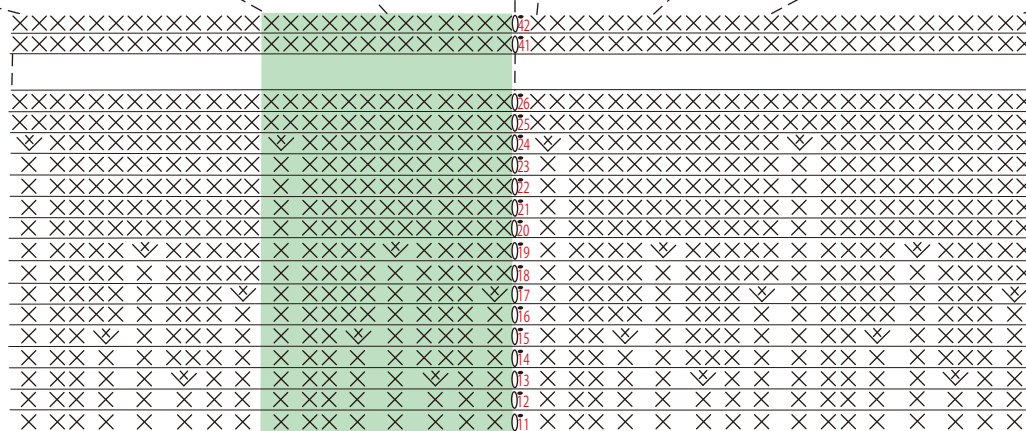
わにこま編みを8目編んで引き抜き編みで輪にします。

クラウンを編む…記号図と表を参照し、104目になるまで

増しながらこま編みを輪に42段編みます。

ブリムを編む…記号図と表を参照し、176目になるまで

増しながらこま編みを輪に12段編みます。



増し方

段	目数
12段	176目(増減なし)
11段	176目(+8目)
10段	168目(増減なし)
9段	168目(+8目)
8段	160目(増減なし)
7段	160目(+8目)
6段	152目(増減なし)
5段	152目(+16目)
4段	136目(増減なし)
3段	136目(+16目)
2段	120目(増減なし)
1段	120目(+16目)
25段~42段	104目(増減なし)
24段	104目(+8目)
20段~23段	96目(増減なし)
19段	96目(+8目)
18段	88目(増減なし)
17段	88目(+8目)
16段	80目(増減なし)
15段	80目(+8目)
14段	72目(増減なし)
13段	72目(+8目)
9段~12段	64目(増減なし)
8段	64目(+8目)
7段	56目(+8目)
6段	48目(+8目)
5段	40目(+8目)
4段	32目(+8目)
3段	24目(+8目)
2段	16目(+8目)
1段	8目編み入れる

- = くさり編み目
- = 引き抜き編み目
- × = こま編み目
- ▽ = こま編みを2目編み入れる
- = 部分をくり返し8回編む