

# クロスネックレス

## <材料>

- ★ボタニカルレザーコード 2mm  
140cm×2本、20cm×1本
- ★ホーンボーンビーズ (AC1231) 1個
- ★ボーンクロス (AC1282) 1個
- ★AG丸カン (AC1017) 1個

## <作り方>

① 140cm×2本を二つ折りにし、1本をずらして  
20cm×1本で巻きつけとめ結び。

② 四つ組みを 43cm 組む。

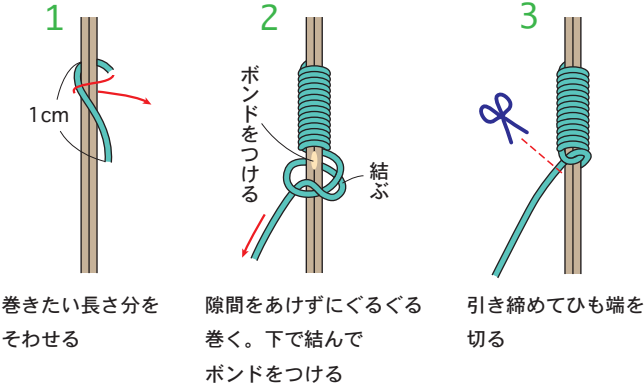
③ ホーンボーンビーズを通し、  
コード1本でとめ結び。コードをカット。

④ ボーンクロスに丸カンを通し、四つ組み部分につける。


### ビーズを通す時は…

★コードの端を斜めにカット  
しておくと通しやすい。

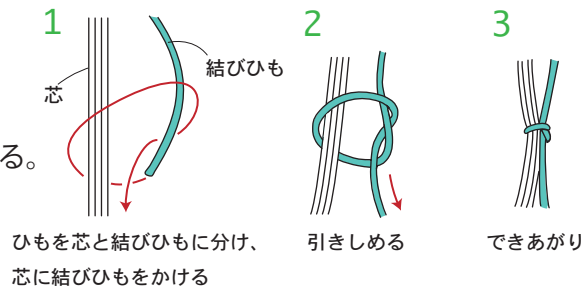
## 巻きつけとめ結び



## ①スタートの仕方



## とめ結び



## 四つ組み

