

# 樹皮もどきバッグ

## ○材料

A：樹皮もどき アンティークゴールド3玉 (80g) ホワイト2玉 (40g) 木工手口 (楕円型・茶)

B：樹皮もどき ブラック3玉 (80g) パールシルバー2玉 (40g) 木工手口 (角型・白木)

## ○用具

7/0号かぎ針、とじ針、はさみ

## ○ゲージ

模様編み…16目×11段=10cm角

長編み…16目×7.5段=10cm角

## ○編み方 (A・B共通)

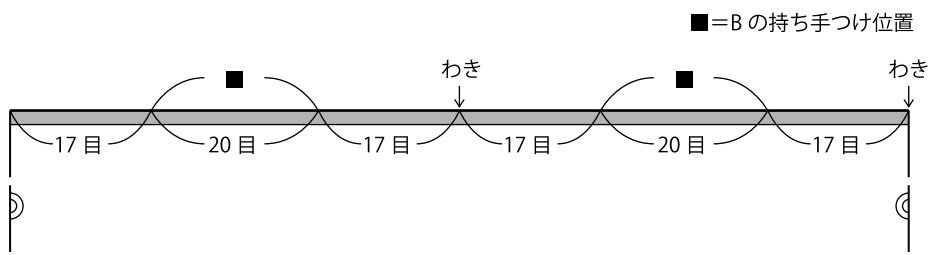
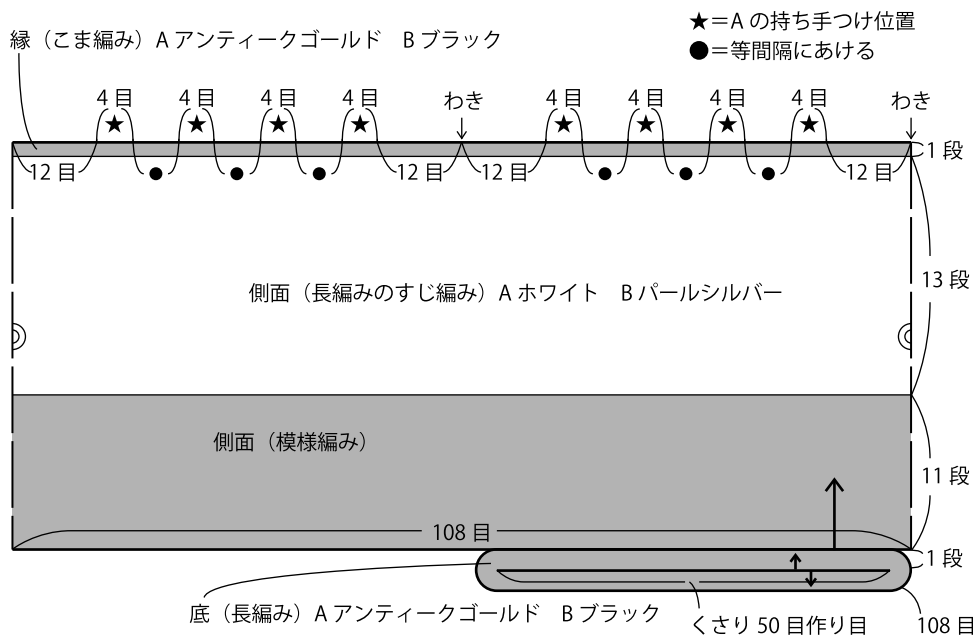
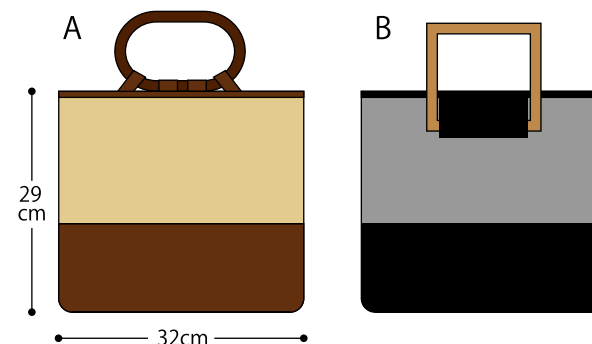
くさり50目作り目し、

1段目は、両端で増し目をしながら長編みで楕円に編む。

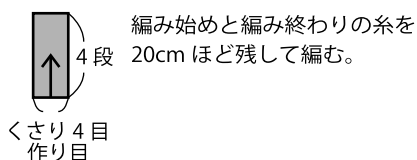
2段目からは増減なしで、長編みの表引き上げ編みと裏引き上げ編みを交互に編む。

12段目まで編んだら色を替え、長編みのすじ編みで13段編む。

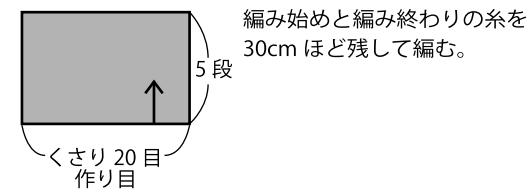
色を替えて、こま編みを1段編む。



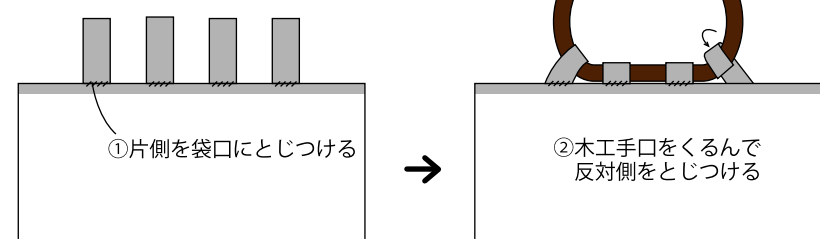
A 持ち手通し (長編み) 8枚



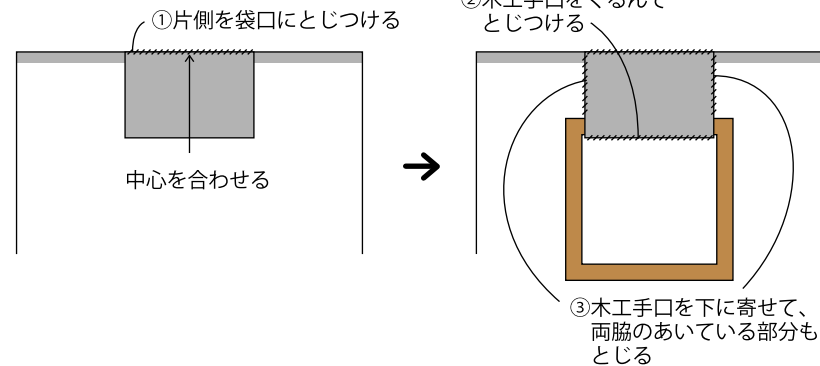
B 持ち手通し (長編み) 2枚

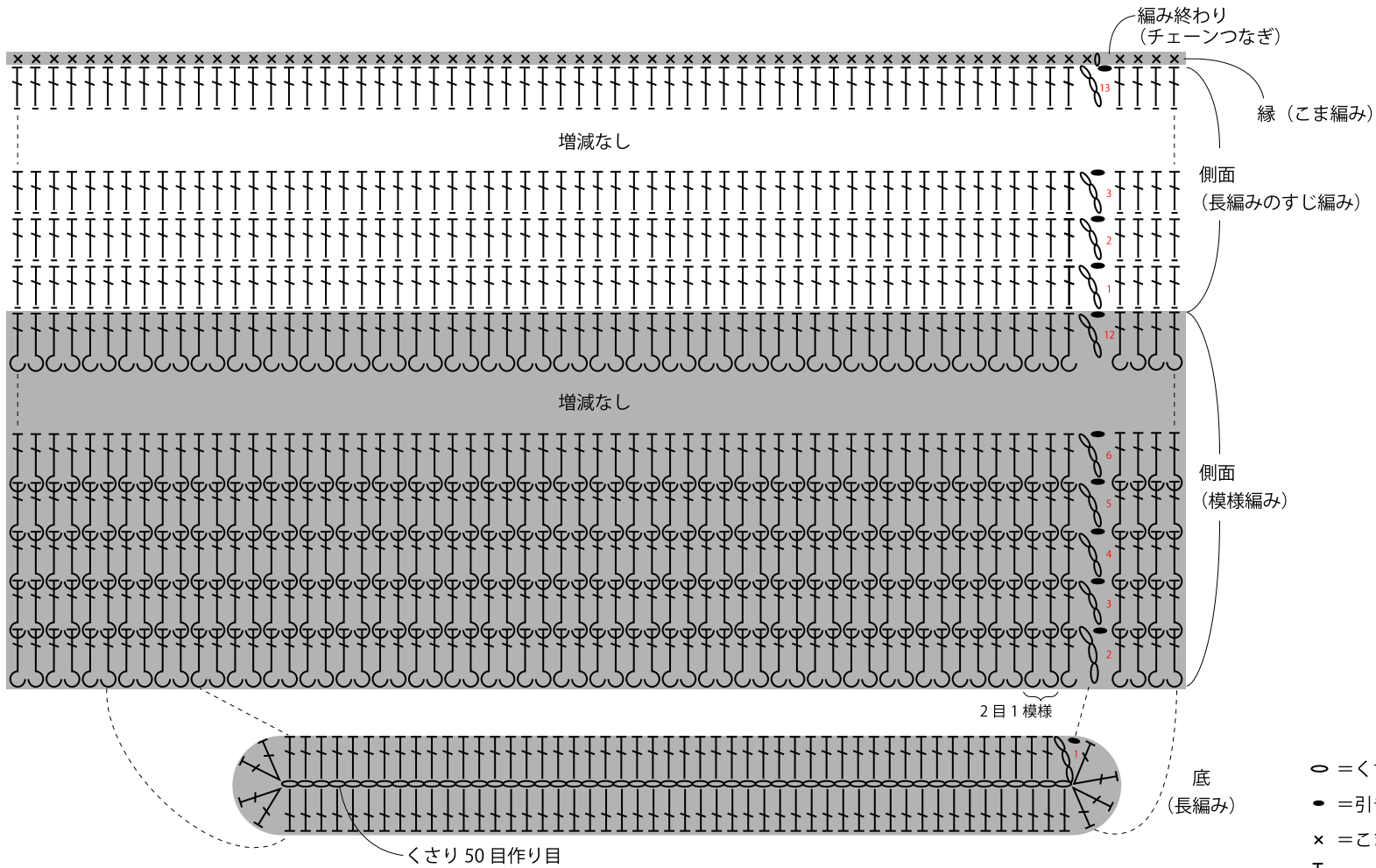


○仕上げ方 (A)

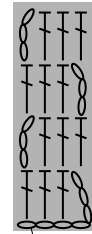


○仕上げ方 (B)






持ち手通し A 8枚



くさり4目作り目

持ち手通し B 2枚



くさり20目作り目

- = くさり編み目
- = 引き抜き編み目
- × = こま編み目
- ┆ = 長編み目
- ┆ = 長編み目 (すじ編み)
- ∨ = 長編み 2目編み入れる
- ┆ = 長編み表引き上げ編み目
- ┆ = 長編み裏引き上げ編み目