

きのこ大・小

<材料>

★ヘンプトゥウイン細

かさ部分/大 エスニック段染(372) 800cm×1本

足部分/大 ピュア(361) 250cm×1本

かさ部分/小 写真下側: イエロー(327)、写真上側: チョコレート(333)

各500cm×1本

足部分/小 写真下側: ナチュラル(321)、写真上側: ダークブラウン(324)

各200cm×1本

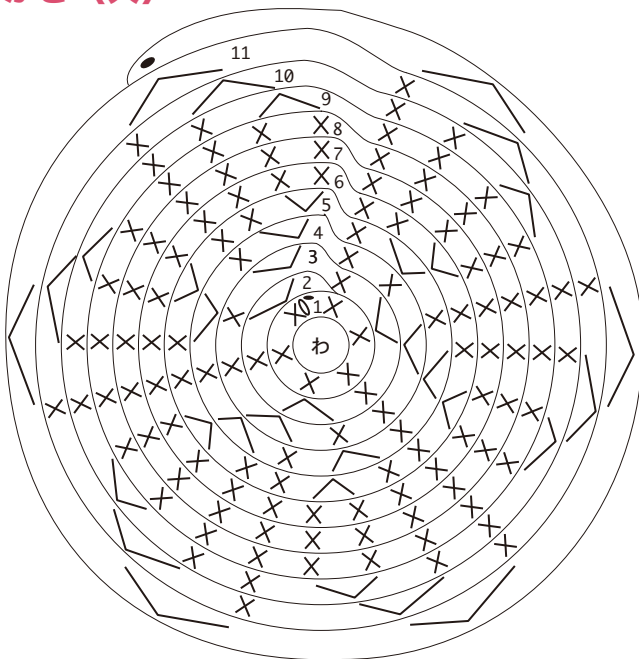
<用具>

4/0号かぎ針、とじ針

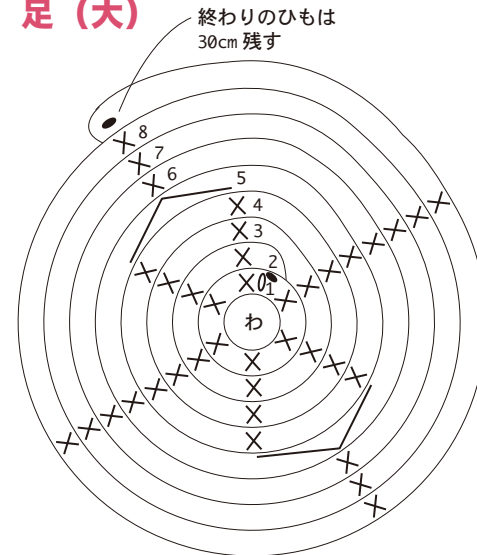
<作り方>

- ① ひもの端を輪にし、くさり1目で立ち上がり、こま編みを6目編む。
- ② 2段めからは符号図を参照してぐるぐる増減しながら編みます。
- ③ かさ部分と足部分を編んだら2個を図のようにとじつけます。

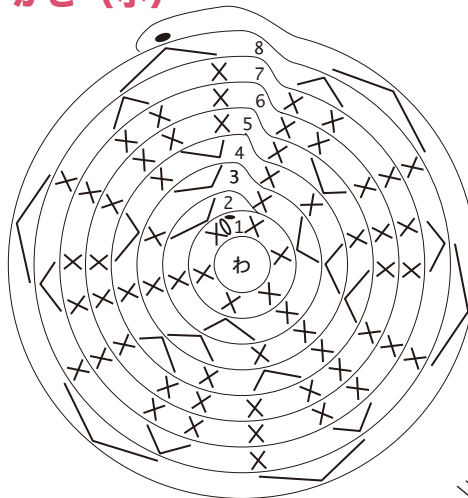
かさ(大)



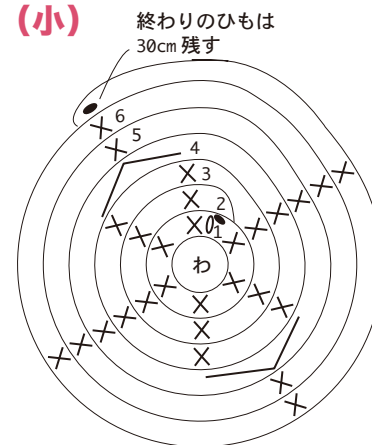
足(大)



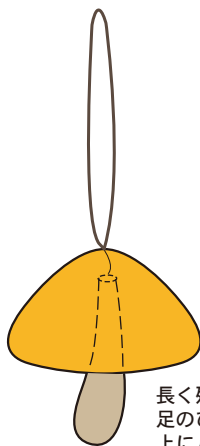
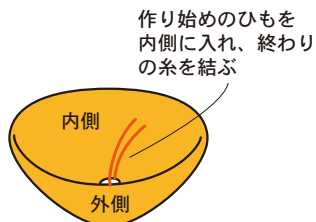
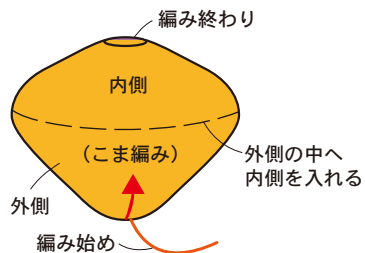
かさ(小)



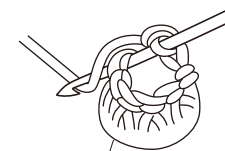
足(小)



③とじつけ方、まとめ方



長く残しておいた足のひも端を外側に出し、上にループを作って内側に入れ、足を内側でとじつける。



編み地の内側を見て編む

メルヘンアート 株式会社

この作品・説明書を無断で複製、転載することを固く禁じます。